










| Codice | DESCRIZIONE | MISURE in cm. | IMMAGINE | pz./U.M. | U.M. | Peso/ U.M. kg | U.M. per pallet | Peso per pallet g.li | Prezzo (U.M.) in Euro Franco fornace iva esclusa | |
|----------------------------|---------------------------------------|------------------|---|----------|------|------------------|--------------------|----------------------------|---|----------------|
| | | | | | | | | | Pallet Intero | Spallettizzato |
| PAVIMENTI E GRADINI | | | | | | | | | | |
| C/601 | RETTANGOLO TERRANUOVA* | 15x30x1,7 |  | 22,22 | mq. | 36,0 | 29,16 | 10,5 | | |
| C/604 | QUADRATO TERRANUOVA* | 25x25x1,7 |  | 16,00 | mq. | 36,0 | 19,12 | 6,9 | | |
| C/605 | BATTISCOPA TERRANUOVA* | 9x30x1,7 |  | 3,33 | ml. | 3,5 | 129,60 | 4,5 | | |
| D/608 | GRADINO TERRANUOVA | 25x35x1,7 |  | 4,00 | ml. | 21,5 | 25,50 | 5,5 | | |
| D/607 | ANGOLARE TERRANUOVA TAGLIATO A 45° | 35x35x1,7 |  | | pz. | 7,6 | 10 | 0,8 | | |

* Prodotto da dividere.

| Codice | DESCRIZIONE | MISURE in cm. | IMMAGINE | pz./U.M. | U.M. | Peso/ U.M. kg | U.M. per pallet | Peso per pallet g.li | Prezzo (U.M.) in Euro Franco fornace iva esclusa | |
|--|-----------------------------------|------------------|---|----------|------|------------------|--------------------|----------------------------|---|----------------|
| | | | | | | | | | Pallet Intero | Spallettizzato |
| CIMASE STONDATE (LISCE) | | | | | | | | | | |
| D/312 | CIMASA (muro di 20) | 30x25 est. |  | 3,3 | ml. | 26,15 | 35,10 | 9,2 | | |
| D/331 | CIMASA (muro di 30) | 30x35 est. | | 3,3 | ml. | 31,80 | 23,40 | 7,4 | | |
| D/341 | CIMASA (muro di 40) | 30x45 est. | | 3,3 | ml. | 38,80 | 27,00 | 10,5 | | |
| TERMINALI PER CIMASE STONDATE (LISCE) | | | | | | | | | | |
| D/412 | TERMINALE (3 pz.) (muro di 20) | 30x25 est. |  | - | pz. | 7,35 | - | - | | |
| D/431 | TERMINALE (3 pz.) (muro di 30) | 30x35 est. | | - | pz. | 8,90 | - | - | | |
| D/441 | TERMINALE (3 pz.) (muro di 40) | 30x45 est. | | - | pz. | 10,90 | - | - | | |

| Codice | DESCRIZIONE | MISURE INTERNE in cm. | IMMAGINE | pz./U.M. | U.M. | Peso/ U.M. kg | U.M. per pallet | Peso per pallet q.li | Prezzo (U.M.) in Euro Franco fornace iva esclusa | |
|-----------------------------|---------------------|-----------------------|---|----------|------|---------------|-----------------|----------------------|---|----------------|
| | | | | | | | | | Pallet Intero | Spallettizzato |
| CIMASE A "U" (LISCE) | | | | | | | | | | |
| D/034 | CIMASA (muro di 10) | 30x11 |  | 3,3 | ml. | 9,50 | 70,20 | 6,7 | | |
| D/026 | CIMASA (muro di 12) | 30x13 | | 3,3 | ml. | 10,25 | 81,00 | 8,3 | | |
| D/027 | CIMASA (muro di 15) | 30x16 | | 3,3 | ml. | 12,25 | 67,50 | 8,3 | | |
| D/060 | CIMASA (muro di 18) | 30x19 | | 3,3 | ml. | 13,16 | 54,00 | 7,1 | | |
| D/030 | CIMASA (muro di 20) | 30x21 | | 3,3 | ml. | 16,90 | 50,40 | 8,5 | | |
| D/061 | CIMASA (muro di 22) | 30x23 | | 3,3 | ml. | 17,79 | 35,10 | 6,2 | | |
| D/065 | CIMASA (muro di 25) | 30x26 | | 3,3 | ml. | 18,10 | 40,50 | 7,3 | | |
| D/064 | CIMASA (muro di 28) | 30x29 | | 3,3 | ml. | 20,75 | 40,50 | 8,4 | | |
| D/038 | CIMASA (muro di 30) | 30x31 | | 3,3 | ml. | 21,14 | 25,20 | 5,3 | | |
| D/066 | CIMASA (muro di 35) | 30x36 | | 3,3 | ml. | 24,65 | 23,40 | 5,8 | | |

| Codice | DESCRIZIONE | MISURE INTERNE in cm. | IMMAGINE | pz./U.M. | U.M. | Peso/ U.M. kg | U.M. per pallet | Peso per pallet q.li | Prezzo (U.M.) in Euro Franco fornace iva esclusa | |
|----------------------------|--------------------------|-----------------------|---|----------|------|---------------|-----------------|----------------------|---|----------------|
| | | | | | | | | | Pallet Intero | Spallettizzato |
| CIMASE TORO (LISCE) | | | | | | | | | | |
| D/211 | CIMASA TORO (muro di 10) | 30x11 |  | 3,3 | ml. | 10,30 | 76,50 | 7,9 | | |
| D/213 | CIMASA TORO (muro di 12) | 30x13 | | 3,3 | ml. | 11,98 | 81,00 | 9,7 | | |
| D/216 | CIMASA TORO (muro di 16) | 30x17 | | 3,3 | ml. | 14,10 | 61,20 | 8,6 | | |
| D/219 | CIMASA TORO (muro di 18) | 30x19 | | 3,3 | ml. | 14,80 | 61,20 | 9,1 | | |
| D/221 | CIMASA TORO (muro di 20) | 30x21 | | 3,3 | ml. | 16,14 | 40,50 | 6,5 | | |
| D/223 | CIMASA TORO (muro di 22) | 30x23 | | 3,3 | ml. | 18,85 | 43,20 | 8,1 | | |
| D/226 | CIMASA TORO (muro di 25) | 30x26 | | 3,3 | ml. | 20,00 | 45,90 | 9,2 | | |
| D/231 | CIMASA TORO (muro di 30) | 30x31 | | 3,3 | ml. | 23,91 | 25,20 | 6,0 | | |