



SOLAVA



**CATALOGO TECNICO
SETTEMBRE 2022**

CONDIZIONI GENERALI DI VENDITA

I pesi, le dimensioni e il colore dei materiali si intendono sempre approssimativi, trattandosi di argilla trafilata, essiccata, e cotta ad alta temperatura.

Tutti i prezzi del presente listino si riferiscono esclusivamente a materiali resi, presso il nostro stabilimento, in pacchi standard preconfezionati, idonei ad essere caricati a mezzo di carrelli elevatori (muletti). Confezioni speciali o frazioni di pacchi standard saranno fatturate con addebito forfettario proporzionale all'onere sopportato.

La merce, anche se il prezzo è pattuito franco destino, viaggia sempre a rischio del compratore. Ogni nostra responsabilità termina a carico ultimato; non si risponde quindi di successive rotture, ammanchi e manomissioni.

I ritardi nelle consegne non potranno mai essere invocati per l'annullamento dell'ordine, nè per il risarcimento per eventuali danni diretti od indiretti.

Eventuali contestazioni dovranno esserci comunicate per iscritto entro otto giorni dalla data della consegna, e comunque prima della posa in opera. Il compratore dovrà tenere il materiale contestato a nostra disposizione per eventuali controlli di nostri incaricati. Difetti e vizi da noi riconosciuti danno diritto solo alla sostituzione dei materiali difettosi, resi presso il nostro stabilimento. In ogni caso non rispondiamo di materiali già posti in opera. La restituzione del materiale da parte del compratore è tassativamente subordinata alla nostra approvazione scritta.

Gli ordini fatti tramite nostri agenti o intermediari si intendono validi solo dopo la nostra accettazione.

Il pagamento deve essere fatto presso la nostra sede entro e non oltre i termini concordati. Sui ritardati pagamenti decorrerà l'interesse commerciale del momento. Per pagamenti a mezzo ricevute bancarie, tratte e simili, se accettati, verranno addebitate le eventuali spese. Ai sensi della legge, per ragioni amministrative, non si accettano arrotondamenti o sconti che non siano conteggiati in fattura.

Al presente listino, che annulla e sostituisce i precedenti, potranno essere apportate modifiche in qualsiasi momento e con decorrenza immediata. I prezzi potranno quindi essere cambiati anche successivamente all'ordine e prima della sua accettazione.

Riserva della proprietà: il materiale si intende venduto con patto di riservato dominio. Resterà, pertanto, di nostra proprietà fino all'avvenuto saldo del prezzo.

Per ogni controversia il foro competente è quello di Arezzo.



SO.LA.VA. SpA - via Urbinese, 45F; loc. Matassino, 52026 Castelfranco Piandiscò (Arezzo)
 Telefoni: 055/9156556 (vendite e spedizioni), 055/9156555 (amministrazione); Telefax: 055/9156508
 www.solava.it - info@solava.it



PRODOTTI	PAGINA
Cottobloc	pag. 2-5
Muro Portante	pag. 6
Faccia a Vista Pieno Estruso	pag. 7
Listelli e Squadre Faccia a Vista	pag. 8-9
Faccia a Vista Alleggerito Estruso	pag. 10-11
Faccia a Vista Pieno Tipo a Mano	pag. 11
Cotto Toscano Liscio e Cimase Naturali Lisce	pag. 12-13
Cotto Rustico Arrotato e Smaltato	pag. 14
Cimase Rustiche Arrotate e Terminali	pag. 15
Copertura Romana	pag. 16-17
Accessori Tetto Ventilato e Camini	pag. 18-19
Tavelle Sottotetto Faccia a Vista	pag. 20-21
Pianelle Piene	pag. 22
Sestini	pag. 23
Rivestimenti Vari: Portabottiglie e Frangisole	pag. 23
Certificazioni	pag. 24-25

Codice	DESCRIZIONE	MISURE in cm.	IMMAGINE	pz./mq.	U.M.	Peso/ U.M. kg	U.M. per pallet	Peso per pallet q.li	Prezzo (U.M.) Franco fornace iva esclusa	
									Pallet Intero	Spallettizzato
COTTOBLOC MATTONI PIENI DA PAVIMENTAZIONE AUTOBLOCCANTE										
A/205	COTTOBLOC Rosato	24x12x5,5		33*	pz.	3,10	408	12,6		
A/265	COTTOBLOC Rosato	24x6x5,5		66*	pz.	1,65	816	13,5		
A/274	COTTOBLOC Rosato	28x7x4		48*	pz.	1,50	600	9,0		
A/205R	COTTOBLOC Rosso	24x12x5,5		33*	pz.	3,10	408	12,6		
A/265R	COTTOBLOC Rosso	24x6x5,5		66*	pz.	1,65	816	13,5		
A/274R	COTTOBLOC Rosso	28x7x4		48*	pz.	1,50	600	9,0		
A/205T	COTTOBLOC Tabacco	24x12x5,5		33*	pz.	3,10	408	12,6		
A/265T	COTTOBLOC Tabacco	24x6x5,5		66*	pz.	1,65	816	13,5		
A/274T	COTTOBLOC Tabacco	28x7x4		48*	pz.	1,50	600	9,0		

* Quantità calcolata per posa con fuga di 3 mm.

Codice	DESCRIZIONE	MISURE in cm.	IMMAGINE	pz./mq.	U.M.	Peso/ U.M. kg	U.M. per pallet	Peso per pallet q.li	Prezzo (U.M.) Franco fornace iva esclusa	
									Pallet Intero	Spallettizzato
COTTOBLOC MATTONI PIENI DA PAVIMENTAZIONE AUTOBLOCCANTE CON DISTANZIATORI										
A/2115	COTTOBLOC Rosato	21x10,5x5,5		44	pz.	2,60	420	10,9		
A/2115R	COTTOBLOC Rosso	21x10,5x5,5		44	pz.	2,60	420	10,9		
A/2115T	COTTOBLOC Tabacco	21x10,5x5,5		44	pz.	2,60	420	10,9		
A/2115G	COTTOBLOC Giallo	21x10,5x5,5		44	pz.	2,60	420	10,9		
A/2175	COTTOBLOC Rosato	28x7x5,5		48	pz.	2,10	450	9,5		
A/2175R	COTTOBLOC Rosso	28x7x5,5		48	pz.	2,10	450	9,5		
A/2175T	COTTOBLOC Tabacco	28x7x5,5		48	pz.	2,10	450	9,5		
A/2175G	COTTOBLOC Giallo	28x7x5,5		48	pz.	2,10	450	9,5		
A/2118	COTTOBLOC Rosato	21x10,5x8		44	pz.	3,60	280	10,1		
COTTOBLOC MATTONI PIENI DA PAVIMENTAZIONE AUTOBLOCCANTE CON DISTANZIATORI										
A/218D	COTTOBLOC DRENANTE Rosato	24x12x8		33	pz.	3,90	256	10,0		




Codice	DESCRIZIONE	MISURE in cm.	IMMAGINE	pz./mq.	U.M.	Peso/ U.M. kg	U.M. a pallet*	Peso a pallet q.li	Prezzo (U.M.) Franco fornace iva esclusa	
									SACCONE	PALLET INTERO

COTTOBLOC MATTONI PIENI DA PAVIMENTAZIONE AUTOBLOCCANTE




A/2115A	COTTOBLOC ANTICATO Rosato	21x10,5x5,5		44	pz.	2,60	448*	11,6		
A/2115RA	COTTOBLOC ANTICATO Rosso	21x10,5x5,5		44	pz.	2,60	448*	11,6		
A/2115TA	COTTOBLOC ANTICATO Tabacco	21x10,5x5,5		44	pz.	2,60	448*	11,6		
A/2115GA	COTTOBLOC ANTICATO Giallo	21x10,5x5,5		44	pz.	2,60	448*	11,6		





Codice	DESCRIZIONE	MISURE in cm.	IMMAGINE	pz./mq.	U.M.	Peso/ U.M. kg	U.M. a pallet*	Peso a pallet q.li	Prezzo (U.M.) Franco fornace iva esclusa	
									SACCONE	PALLET INTERO

COTTOBLOC MATTONI PIENI DA PAVIMENTAZIONE AUTOBLOCCANTE

A/2175A	COTTOBLOC ANTICATO Rosato	28x7x5,5		48	pz.	2,10	468*	9,8		
A/2175RA	COTTOBLOC ANTICATO Rosso	28x7x5,5		48	pz.	2,10	468*	9,8		
A/2175TA	COTTOBLOC ANTICATO Tabacco	28x7x5,5		48	pz.	2,10	468*	9,8		
A/2175GA	COTTOBLOC ANTICATO Giallo	28x7x5,5		48	pz.	2,10	468*	9,8		

* Quantità variabile quando riconfezionato in sacconi

Codice	DESCRIZIONE	MISURE in cm.	IMMAGINE	pz./mq.	U.M.	Peso/ U.M. kg	U.M. per pallet	Peso per pallet q.li	Prezzo (U.M.) Franco fornace iva esclusa	
									SACCONI	PALLET INTERO
MISCELLANEA: COTTOBLOC MATTONI PIENI DA PAVIMENTAZIONE AUTOBLOCCANTE										
A/2115TUA	COTTOBLOC ANTICATO Tuscany	21x10,5x5,5		44	pz.	2,60	448*	11,6		
A/2175TUA	COTTOBLOC ANTICATO Tuscany	28x7x5,5		48	pz.	2,10	468*	9,8		
A/2115PA	COTTOBLOC ANTICATO Provenza	21x10,5x5,5		44	pz.	2,60	448*	11,6		
A/2175PA	COTTOBLOC ANTICATO Provenza	28x7x5,5		48	pz.	2,10	468*	9,8		
A/2115UA	COTTOBLOC ANTICATO Urbino	21x10,5x5,5		44	pz.	2,60	448*	11,6		
A/2175UA	COTTOBLOC ANTICATO Urbino	28x7x5,5		48	pz.	2,10	468*	9,8		
A/2115BA	COTTOBLOC ANTICATO Bolsena	21x10,5x5,5		44	pz.	2,60	448*	11,6		
A/2175BA	COTTOBLOC ANTICATO Bolsena	28x7x5,5		48	pz.	2,10	468*	9,8		

Codice	DESCRIZIONE	MISURE in cm.	IMMAGINE	pz.	U.M.	Peso/ U.M. kg	U.M. per pallet	Peso per pallet q.li	Prezzo (U.M.) Franco fornace iva esclusa	
									Pallet Intero	Spallettizzato
COTTOBLOC - PEZZI SPECIALI										
A/304	CANALETTA Rosato	30x30x5,5			pz.	7,95	120	9,5		
A/306	ELEMENTO DI CORDOLO Rosato	24x12x5,5			pz.	3,00	408	12,2		
A/305BC	BECCO CIVETTA Rosato	24x11x5,5			pz.	2,95	408	12,0		
A/305DR	ELEMENTO DRENANTE Rosato	24x12x5,5			pz.	3,00	408	12,2		





* Quantità variabile quando riconfezionato in sacconi

Codice	DESCRIZIONE	MISURE in cm.	IMMAGINE	% foratura	U.M.	Peso/ U.M. Kg	U.M. per pallet	Peso per pallet g.li	Prezzo (U.M.) Franco fornace iva esclusa	
									Pallet intero	Spallettizzato
MURO PORTANTE										
A/101B	MATTONE PIENO COMUNE	24x12x5,5			pz.	3,10	408	12,6		
A/101A	MATTONE PIENO COMUNE	24x12x5,5			pz.	3,10	340	10,5		
A/101B-1	MATTONE PIENO COMUNE	24x12x5,5			pz.	3,10	204	6,3		
A/101B4	MATTONE PIENO COMUNE	24x12x4			pz.	2,30	552	12,7		
A/805C	MATTONE PIENO COMUNE	28x14x5,5			pz.	4,45	225	10,0		
A/804C	MATTONE PIENO COMUNE	28x14x4			pz.	3,25	300	9,8		
A/102B25	MATTONE ALLEGGERITO COMUNE	25x12x5,5		28	pz.	2,50	408	10,2		
A/103	MATTONE TRE FORI COMUNE	24x12x5,5		15	pz.	2,70	408	11,0		
A/803C	MATTONE TRE FORI COMUNE	28x14x5,5		<15	pz.	3,70	225	8,3		
A/123	BIMATTONE TRE FORI COMUNE	24x12x11		15	pz.	5,20	192	10,0		
A/010	DOPPIO UNO COMUNE	24x12x11		40	pz.	3,90	192	7,5		



MURO PORTANTE

Codice	DESCRIZIONE	MISURE in cm.	IMMAGINE	U.M.	Peso/ U.M. kg	U.M. per pallet	Peso per pallet q.li	Prezzo in Euro (U.M.) Franco fornace Iva esclusa	
								Pallet intero	Spallettizzato

MATTONI E MATTONCINI PIENI TRAFILATI







A/005B	MATTEONE PIENO ROSSO	24x12x5,5		pz.	3,10	408	12,6		
A/006A	MATTONCINO PIENO ROSSO	24x10x4		pz.	2,10	644	13,5		
A/008B	MATTONCINO PIENO ROSSO	24x6x5,5		pz.	1,60	816	13,1		
A/008A	MATTONCINO PIENO ROSSO	24x6x4		pz.	1,20	1.104	13,2		

SQUADRE E LISTELLI TRAFILATI BURATTATI

	LISTELLO BURATTATO, BURATTATO SABBIAIO, BURATTATO STOCKTON	24x5,5x1,5		pz.	0,40	1392	5,2		
	SQUADRA BURATTATA, BURATTATA SABBIAIO, BURATTATA STOCKTON	24x5,5x12x1,5		pz.	0,60	408	1,9		




Codice	DESCRIZIONE	MISURE in cm.	IMMAGINE	U.M.	Peso/ U.M. kg	U.M. per pallet	Peso per pallet q.li	Prezzo in Euro (U.M.) Franco fornace Iva esclusa	
								SACCONNE	PALLET INTERO

MATTONI PIENI TRAFILATI BURATTATI






A/005BB	MATTEONE PIENO BURATTATO	24x12x5,5		pz.	3,10	408	12,6		
A/005BSB	MATTEONE PIENO SABBIAIO BURATTATO	24x12x5,5		pz.	3,10	408	12,6		
A/805BB	MATTEONE PIENO BURATTATO	28x14x5,5		pz.	4,45	225	10,0		
A/805BSB	MATTEONE PIENO SABBIAIO BURATTATO	28x14x5,5		pz.	4,45	225	10,0		
A/005STOB	MATTEONE STOCKTON BURATTATO	24x12x5,5		pz.	3,10	408	12,6		
A/005NORB	MATTEONE NORTON BURATTATO	24x12x5,5		pz.	3,10	408	12,6		
A/005BILB	MATTEONE BILLINGHAM BURATTATO	24x12x5,5		pz.	3,10	408	12,6		

Codice	DESCRIZIONE	MISURE in cm.	IMMAGINE	U.M.	Peso/ U.M. kg	U.M. per pallet	Peso per pallet q.li	Prezzo in Euro (U.M.) Franco fornace iva esclusa	
								Pallet Intero	Spallettizzato

SQUADRE E LISTELLI FACCIA A VISTA

A/543LEL	LISTELLI ELBA A 6	40x5,5x1,5		pz.	0,88	1020	9,0		
A/544LCP	LISTELLI CAPRAIA A 6	40x5,5x1,5		pz.	0,88	1020	9,0		
A/545LGG	LISTELLI GIGLIO A 6	40x5,5x1,5		pz.	0,88	1020	9,0		
A/546LPI	LISTELLI PIANOSA A 6	40x5,5x1,5		pz.	0,88	1020	9,0		
A/549LGN	LISTELLI GIANNUTRI A 6	40x5,5x1,5		pz.	0,88	1020	9,0		
A/513LEL	LISTELLI ELBA A 6	24x5,5x1,5		pz.	0,54	1224	6,6		
A/514LCP	LISTELLI CAPRAIA A 6	24x5,5x1,5		pz.	0,54	1224	6,6		
A/515LGG	LISTELLI GIGLIO A 6	24x5,5x1,5		pz.	0,54	1224	6,6		
A/516LPI	LISTELLI PIANOSA A 6	24x5,5x1,5		pz.	0,54	1224	6,6		
A/519LGN	LISTELLI GIANNUTRI A 6	24x5,5x1,5		pz.	0,54	1224	6,6		
A/513SEL	SQUADRA ELBA	24x5,5x12x1,5		pz.	1,90	408	7,8		
A/514SCP	SQUADRA CAPRAIA	24x5,5x12x1,5		pz.	1,90	408	7,8		
A/515SGG	SQUADRA GIGLIO	24x5,5x12x1,5		pz.	1,90	408	7,8		
A/516SPI	SQUADRA PIANOSA	24x5,5x12x1,5		pz.	1,90	408	7,8		
A/519SGN	SQUADRA GIANNUTRI	24x5,5x12x1,5		pz.	1,90	408	7,8		

SQUADRE E LISTELLI FACCIA A VISTA DIVISI

A/543LELX	LISTELLO ELBA DIVISO	40x5,5x1,5		pz.	0,72	1020	7,3		
A/513LELX	LISTELLO ELBA DIVISO	24x5,5x1,5		pz.	0,40	1392	5,6		
A/513SELX	SQUADRA ELBA DIVISA	24x5,5x12x1,5		pz.	0,58	408	2,4		
A/544LCPX	LISTELLO CAPRAIA DIVISO	40x5,5x1,5		pz.	0,72	1020	7,3		
A/514LCPX	LISTELLO CAPRAIA DIVISO	24x5,5x1,5		pz.	0,40	1392	5,6		
A/514SCPX	SQUADRA CAPRAIA DIVISA	24x5,5x12x1,5		pz.	0,58	408	2,4		
A/545LGGX	LISTELLO GIGLIO DIVISO	40x5,5x1,5		pz.	0,72	1020	7,3		
A/515LGGX	LISTELLO GIGLIO DIVISO	24x5,5x1,5		pz.	0,40	1392	5,6		
A/515SGGX	SQUADRA GIGLIO DIVISA	24x5,5x12x1,5		pz.	0,58	408	2,4		
A/546LPIX	LISTELLO PIANOSA DIVISO	40x5,5x1,5		pz.	0,72	1020	7,3		
A/516LPIX	LISTELLO PIANOSA DIVISO	24x5,5x1,5		pz.	0,40	1392	5,6		
A/516SPIX	SQUADRA PIANOSA DIVISA	24x5,5x12x1,5		pz.	0,58	408	2,4		
A/549LGNX	LISTELLO GIANNUTRI DIVISO	40x5,5x1,5		pz.	0,72	1020	7,3		
A/519LGNX	LISTELLO GIANNUTRI DIVISO	24x5,5x1,5		pz.	0,40	1392	5,6		
A/519SGNX	SQUADRA GIANNUTRI DIVISA	24x5,5x12x1,5		pz.	0,58	408	2,4		

Codice	DESCRIZIONE	MISURE in cm.	IMMAGINE	U.M.	Peso/ U.M. kg	U.M. per pallet	Peso per pallet q.li	Prezzo in Euro (U.M.) Franco fornace iva esclusa	
								Pallet Intero	Spallettizzato

SQUADRE E LISTELLI FACCIA A VISTA

A/510LCH	LISTELLI CHELSEA A 6 (LISCI)	24x5,5x1,5		pz.	0,54	1224	6,6		
A/511LSO	LISTELLI SOHO A 6 (BUGNATI)	24x5,5x1,5		pz.	0,54	1224	6,6		
A/512LGR	LISTELLI GREENWICH A 6 (SABBIATI)	24x5,5x1,5		pz.	0,54	1224	6,6		
A/517LCA	LISTELLI CAMDEN A 6 (SABBIATI RULLATI)	24x5,5x1,5		pz.	0,54	1224	6,6		
A/518LWI	LISTELLI WIMBLEDON A 6 (SABBIATI GIALLI)	24x5,5x1,5		pz.	0,54	1224	6,6		
A/510SCH	SQUADRA CHELSEA (LISCIA)	24x5,5x12x1,5		pz.	1,90	408	7,8		
A/511SSO	SQUADRA SOHO (BUGNATA)	24x5,5x12x1,5		pz.	1,90	408	7,8		
A/512SGR	SQUADRA GREENWICH (SABBIATA)	24x5,5x12x1,5		pz.	1,90	408	7,8		
A/517SCA	SQUADRA CAMDEN (SABBIATA RULLATA)	24x5,5x12x1,5		pz.	1,90	408	7,8		
A/518SWI	SQUADRA WIMBLEDON (SABBIATA GIALLA)	24x5,5x12x1,5		pz.	1,90	408	7,8		

SQUADRE E LISTELLI FACCIA A VISTA DIVISI



A/510LCHX	LISTELLO CHELSEA DIVISO (LISCIO)	24x5,5x1,5		pz.	0,40	1392	5,6		
A/511LSOX	LISTELLO SOHO DIVISO (BUGNATO)	24x5,5x1,5		pz.	0,40	1392	5,6		
A/512LGRX	LISTELLO GREENWICH DIVISO (SABBIATO)	24x5,5x1,5		pz.	0,40	1392	5,6		
A/517LCAX	LISTELLO CAMDEN DIVISO (SABBIATO RULLATO)	24x5,5x1,5		pz.	0,40	1302	5,6		
A/518LWIX	LISTELLO WIMBLEDON DIVISO (SABBIATO GIALLO)	24x5,5x1,5		pz.	0,40	1392	5,6		
A/510SCHX	SQUADRA CHELSEA DIVISA (LISCIA)	24x5,5x12x1,5		pz.	0,58	408	2,4		
A/511SSOX	SQUADRA SOHO DIVISA (BUGNATA)	24x5,5x12x1,5		pz.	0,58	408	2,4		
A/512SGRX	SQUADRA GREENWICH DIVISA (SABBIATA)	24x5,5x12x1,5		pz.	0,58	408	2,4		
A/517SCAX	SQUADRA CAMDEN DIVISA (SABBIATA RULLATA)	24x5,5x12x1,5		pz.	0,58	408	2,4		
A/518SWIX	SQUADRA WIMBLEDON DIVISA (SABBIATA GIALLA)	24x5,5x12x1,5		pz.	0,58	408	2,4		

Codice	DESCRIZIONE	MISURE in cm.	IMMAGINE	U.M.	Peso/ U.M. kg	U.M. per pallet	Peso per pallet q.li	Prezzo in Euro (U.M.) Franco fornace iva esclusa	
								Pallet Intero	Spallettizzato

MATTONI ALLEGGERITI






A/003B25R	MATTONE ROSATO LISCIO GAIOLE	25x12x5,5		pz.	2,50	408	10,2		
A/003B25	MATTONE ROSSO LISCIO TERRANUOVA	25x12x5,5		pz.	2,50	408	10,2		
A/004B25	MATTONE ROSSO BUGNATO GARGONZA	25x12x5,5		pz.	2,50	408	10,2		
A/107B25	MATTONE SABBBIATO CETONA	25x12x5,5		pz.	2,50	408	10,2		
A/105SB25	MATTONE TABACCO SABBBIATO CAPALBIO	25x12x5,5		pz.	2,50	408	10,2		
A/107RSB25	MATTONE RULLATO SABBBIATO PITIGLIANO	25x12x5,5		pz.	2,50	408	10,2		
A/109RSB25	MATTONE RULLATO SABBBIATO GREVE	25x12x5,5		pz.	2,50	408	10,2		
A/108SB25	MATTONE GIALLO SABBBIATO SORANO	25x12x5,5		pz.	2,50	408	10,2		
A/106BSB25	MATTONE BUGNATO SABBBIATO TIVOLI	25x12x5,5		pz.	2,50	408	10,2		
A/111	DOPPIOUNO ROSSO BUGNATO GARGONZA	24x12x11		pz.	3,90	192	7,5		

LISTELLI E SQUADRE PER FACCIA A VISTA ALLEGGERITI



	LISTELLI TAGLIATI DAI MATTONI	25x5,5x2		pz.	0,60	336	2,0		
	SQUADRE TAGLIATE DAI MATTONI	25x5,5x12x2		pz.	0,75	240	1,8		

Codice	DESCRIZIONE	MISURE in cm.	IMMAGINE	U.M.	Peso/ U.M. kg	U.M. per pallet	Peso per pallet q.li	Prezzo in Euro (U.M.) Franco fornace iva esclusa	
								Pallet Intero	Spallettizzato

MATTONI ALLEGGERITI COLORATI MISCELATI

A/081U	MATTONI STOKTON ALLEGGERITO	25x12x5,5		pz.	2,50	408	10,2		
A/081	MATTONI STOKTON ALLEGGERITO	21,5x10,2x6,5		pz.	1,98	576	11,4		
A/082U	MATTONI NORTON ALLEGGERITO	25x12x5,5		pz.	2,50	408	10,2		
A/082	MATTONI NORTON ALLEGGERITO	21,5x10,2x6,5		pz.	1,98	576	11,4		
A/083U	MATTONI YARM ALLEGGERITO	25x12x5,5		pz.	2,50	408	10,2		
A/083	MATTONI YARM ALLEGGERITO	21,5x10,2x6,5		pz.	1,98	576	11,4		
A/084U	MATTONI BILLINGHAM ALLEGGERITO	25x12x5,5		pz.	2,50	408	10,2		
A/084	MATTONI BILLINGHAM ALLEGGERITO	21,5x10,2x6,5		pz.	1,98	576	11,4		
A/085U	MATTONI LIVERPOOL ALLEGGERITO	25x12x5,5		pz.	2,50	408	10,2		
A/085	MATTONI LIVERPOOL ALLEGGERITO	21,5x10,2x6,5		pz.	1,98	576	11,4		

MATTONI ALLEGGERITI SUPERLEGGERI









A/703B	MATTONI ROSSO LISCIO BUDAPEST	24x12x5,5		pz.	1,95	408	8,0		
A/707B	MATTONI ROSSO SABBIATO PRAGA	24x12x5,5		pz.	1,95	408	8,0		

MATTONI "TIPO A MANO"

A/6800	MATTONI ROSATO	25x12x5,5		pz.	2,80	273	7,6		
A/6900	MATTONI ROSSO	25x12x5,5		pz.	2,80	252	7,1		


Codice	DESCRIZIONE	MISURE in cm.	IMMAGINE	pz./U.M.	U.M.	Peso/ U.M. kg	U.M. per pallet	Peso per pallet q.li	Prezzo (U.M.) in Euro Franco fornace iva esclusa	
									Pallet Intero	Spallettizzato

PAVIMENTI E GRADINI

C/601	RETTANGOLO TERRANUOVA*	15x30x1,7		22,22	mq.	36,0	30,78	11,1		
C/601X	RETTANGOLO TERRANUOVA	15x30x1,7		22,22	mq.	30,0	29,70	8,9		
C/604	QUADRATO TERRANUOVA*	25x25x1,7		16,00	mq.	36,0	19,12	6,9		
C/604X	QUADRATO TERRANUOVA	25x25x1,7		16,00	mq.	32,0	19,12	6,1		
C/605	BATTISCOPIA TERRANUOVA*	9x30x1,7		3,33	ml.	3,3	129,60	4,2		
D/608	GRADINO TERRANUOVA	25x35x1,7		4,00	ml.	21,5	25,50	5,5		
D/60830	GRADINO TERRANUOVA	30x35x1,7		3,33	ml.	21,5	30,60	6,6		
D/607	ANGOLARE TERRANUOVA TAGLIATO A 45°	35x35x1,7			pz.	7,6	10	0,8		

Codice	DESCRIZIONE	MISURE ESTERNE in cm.	IMMAGINE	pz./U.M.	U.M.	Peso/ U.M. kg	U.M. per pallet	Peso per pallet q.li	Prezzo (U.M.) in Euro Franco fornace iva esclusa	
									Pallet Intero	Spallettizzato


CIMASE STONDATE (LISCE)


D/312	CIMASA STONDATA	30x25 est.		3,3	ml.	26,15	35,10	9,2		
D/331	CIMASA STONDATA	30x35 est.		3,3	ml.	31,80	23,40	7,4		
D/341	CIMASA STONDATA	30x45 est.		3,3	ml.	38,80	27,00	10,5		










TERMINALI PER CIMASE STONDATE (LISCE)

D/412	TERMINALE (3 pz.)	30x25 est.		-	pz.	7,35	-	-		
D/431	TERMINALE (3 pz.)	30x35 est.		-	pz.	8,90	-	-		
D/441	TERMINALE (3 pz.)	30x45 est.		-	pz.	10,90	-	-		

* Prodotto da dividere.

Codice	DESCRIZIONE	MISURE INTERNE in cm.	IMMAGINE	pz./U.M.	U.M.	Peso/ U.M. kg	U.M. per pallet	Peso per pallet g,ii	Prezzo (U.M.) in Euro Franco fornace iva esclusa	
									Pallet intero	Spallettizzato
CIMASE A "U" (LISCE)										
D/034	CIMASA A "U"	30x10,5		3,3	ml.	9,70	81,00	7,9		
D/026	CIMASA A "U"	30x12,5		3,3	ml.	10,90	81,00	8,8		
D/027	CIMASA A "U"	30x15,5		3,3	ml.	13,50	67,50	9,1		
D/060	CIMASA A "U"	30x18,5		3,3	ml.	13,90	54,00	7,5		
D/030	CIMASA A "U"	30x20,5		3,3	ml.	16,90	50,40	8,5		
D/061	CIMASA A "U"	30x23		3,3	ml.	17,79	35,10	6,2		
D/065	CIMASA A "U"	30x26		3,3	ml.	18,10	40,50	7,3		
D/064	CIMASA A "U"	30x28,5		3,3	ml.	20,75	40,50	8,4		
D/038	CIMASA A "U"	30x31		3,3	ml.	21,14	23,40	4,9		
D/066	CIMASA A "U"	30x35,5		3,3	ml.	26,50	23,40	6,2		


Codice	DESCRIZIONE	MISURE INTERNE in cm.	IMMAGINE	pz./U.M.	U.M.	Peso/ U.M. kg	U.M. per pallet	Peso per pallet g,ii	Prezzo (U.M.) in Euro Franco fornace iva esclusa	
									Pallet intero	Spallettizzato
CIMASE TORO (LISCE)										
D/211	CIMASA TORO	30x11,5		3,3	ml.	12,00	76,50	9,2		
D/213	CIMASA TORO	30x13,5		3,3	ml.	11,98	81,00	9,7		
D/216	CIMASA TORO	30x16,5		3,3	ml.	14,10	61,20	8,6		
D/219	CIMASA TORO	30x18,5		3,3	ml.	14,80	61,20	9,1		
D/221	CIMASA TORO	30x21,5		3,3	ml.	16,14	40,50	6,5		
D/223	CIMASA TORO	30x23,5		3,3	ml.	18,85	43,20	8,1		
D/226	CIMASA TORO	30x26,5		3,3	ml.	20,50	45,90	9,4		
D/231	CIMASA TORO	30x31,5		3,3	ml.	24,50	25,20	6,2		
D/235	CIMASA TORO	30x35,5		3,3	ml.	27,20	30,60	8,4		

Codice	DESCRIZIONE	MISURE in cm.	IMMAGINE	pz./U.M.	U.M.	Peso/ U.M. kg	U.M. per pallet	Peso per pallet g./l.	pz./ confez.	confez./ pallet	Prezzo (U.M.) in Euro Franco fornace iva esclusa	
											Pallet Intero	Spallettizzato (confezioni)
PAVIMENTI E PEZZI SPECIALI												
R/401	RETTANGOLO RUSTICO*	15x30x1,5		22,22	mq.	36,00	38,88	14,0	12	72		
R/401S	RETTANGOLO RUSTICO SPACCATO E SCATOLATO	15x30x1,5		22,22	mq.	29,00	50,49	14,6	17	66		
R/401S-S	RETTANGOLO SMALTATO SPACCATO E SCATOLATO	15x30x1,5		22,22	mq.	31,00	50,49	15,7	17	66		
R/414	RETTANGOLO RUSTICO*	14x28x1,5		25,50	mq.	36,00	33,87	12,2	12	72		
R/414S	RETTANGOLO RUSTICO SPACCATO E SCATOLATO	14x28x1,5		25,50	mq.	29,00	47,98	13,9	17	72		
R/402	RETTANGOLO RUSTICO*	18x36x1,5		15,45	mq.	36,00	31,10	11,2	12	40		
R/404	QUADRATO RUSTICO*	25x25x1,5		16,00	mq.	36,00	36,00	13,0	12	48		
R/404S-S	QUADRATO SMALTATO SPACCATO E SCATOLATO	25x25x1,5		16,00	mq.	31,00	48,00	14,9	16	48		
R/403	QUADRATO RUSTICO*	30x30x1,5		11,11	mq.	36,00	38,88	14,0	12	36		
R/403S	QUADRATO RUSTICO SPACCATO E SCATOLATO	30x30x1,5		11,11	mq.	29,00	48,60	14,1	12	45		
R/403S-S	QUADRATO SMALTATO SPACCATO E SCATOLATO	30x30x1,5		11,11	mq.	31,00	48,60	15,1	12	45		
R/410	LISTELLO RUSTICO*	6x28x1,5		59,50	mq.	34,10	38,72	13,2	48	48		
R/405	BATTISCOPIA RUSTICO*	8x40x1,5		2,5	ml.	2,65	384,00	10,2	24	40		
R/405-S	BATTISCOPIA SMALTATO*	8x40x1,5		2,5	ml.	2,65	384,00	10,2	24	40		
R/406DX R/406SX	BATTISCOPIA SCALE RUSTICO	19x42x8x1,5			pz.	1,24		0,2	15	-		
R/406DX-S R/406SX-S	BATTISCOPIA SCALE SMALTATO	19x42x8x1,5			pz.	1,24		0,2	15	-		
R/408	GRADINO RUSTICO*	25x35x1,5		4	ml.	16,00	54,00	8,6	6	36		
R/40830	GRADINO RUSTICO*	30x35x1,5		3,33	ml.	16,00	64,80	10,4	6	36		
R/408-S	GRADINO SMALTATO*	25x35x1,5		4	ml.	16,00	54,00	8,6	6	36		
R/40830-S	GRADINO SMALTATO*	30x35x1,5		3,33	ml.	16,00	64,80	10,4	6	36		
R/407	ANGOLARE RUSTICO	35x35x2,2			pz.	8,30	36,00	3,0	-	-		
R/407-S	ANGOLARE SMALTATO	35x35x2,2			pz.	8,30	36,00	3,0	-	-		
R/409	GOCCIOLATOIO A 'L' RUSTICO*	12x30x5x1,5		3,33	ml.	9,10	115,2	10,5	8	48		
R/409-S	GOCCIOLATOIO A 'L' SMALTATO*	12x30x5x1,5		3,33	ml.	9,10	115,2	10,5	8	48		


* Prodotto da dividere.

Codice	DESCRIZIONE	MISURE INTERNE in cm.	IMMAGINE	pz./U.M.	U.M.	Peso/ U.M. Kg	U.M. per pallet	Peso (q.li) per pallet	pz./ confez.	confez./ pallet	Prezzo (U.M.) in Euro Franco fornace iva esclusa	
											Pallet Intero	Spallettizzato (confezioni)

CIMASE RUSTICHE ARROTATE A U E TERMINALI







R/708	CIMASA RUSTICA A U	30x8,8		3,33	ml.	11,00	86,40	9,5	8	36			
R/710	CIMASA RUSTICA A U	30x10,8		3,33	ml.	12,00	86,40	10,4	8	36			
R/712	CIMASA RUSTICA A U	30x12,8		3,33	ml.	13,00	86,40	11,2	4	72			
R/715	CIMASA RUSTICA A U	30x16,0		3,33	ml.	14,00	72,00	10,1	4	60			
R/718	CIMASA RUSTICA A U	30x19,4		3,33	ml.	16,00	57,60	9,2	4	48			
R/720	CIMASA RUSTICA A U	30x21,2		3,33	ml.	17,00	57,60	9,8	4	48			
R/722	CIMASA RUSTICA A U	30x22,8		3,33	ml.	17,00	43,20	7,3	4	36			
R/725	CIMASA RUSTICA A U	30x26,4		3,33	ml.	20,00	43,20	8,6	4	36			
R/727	CIMASA RUSTICA A U	30x28,6		3,33	ml.	22,00	43,20	9,5	4	36			
R/730	CIMASA RUSTICA A U	30x31,8		3,33	ml.	22,00	28,80	6,3	4	24			
R/808	TERMINALE RUSTICO A U	30x8,8		-	pz.	1,60	-	-	-	-	-		
R/810	TERMINALE RUSTICO A U	30x10,8		-	pz.	1,80	-	-	-	-	-		
R/812	TERMINALE RUSTICO A U	30x12,8		-	pz.	2,10	-	-	-	-	-		
R/815	TERMINALE RUSTICO A U	30x16,0	-	pz.	2,50	-	-	-	-	-			
R/818	TERMINALE RUSTICO A U	30x19,4	-	pz.	2,90	-	-	-	-	-			
R/820	TERMINALE RUSTICO A U	30x21,2	-	pz.	3,30	-	-	-	-	-			
R/822	TERMINALE RUSTICO A U	30x22,8	-	pz.	3,40	-	-	-	-	-			
R/825	TERMINALE RUSTICO A U	30x26,4	-	pz.	3,80	-	-	-	-	-			
R/827	TERMINALE RUSTICO A U	30x28,6	-	pz.	4,10	-	-	-	-	-			
R/830	TERMINALE RUSTICO A U	30x31,8	-	pz.	4,50	-	-	-	-	-			



CIMASE RUSTICHE ARROTATE TORO E TERMINALI

R/912	CIMASA RUSTICA TORO	30x12,0		3,33	ml.	16,70	57,60	9,6	4	48		
R/913	CIMASA RUSTICA TORO	30x13,4		3,33	ml.	18,20	57,60	10,5	4	48		
R/916	CIMASA RUSTICA TORO	30x16,6		3,33	ml.	20,30	43,20	8,8	4	36		
R/919	CIMASA RUSTICA TORO	30x19,4		3,33	ml.	22,00	43,20	9,5	4	36		
R/921	CIMASA RUSTICA TORO	30x21,4		3,33	ml.	24,60	43,20	10,6	4	36		
R/926	CIMASA RUSTICA TORO	30x26,6		3,33	ml.	28,90	28,80	8,3	4	24		
R/932	CIMASA RUSTICA TORO	30x32,0		3,33	ml.	34,30	28,80	9,9	4	24		
R/632	TERMINALE RUSTICO TORO	30x12,0	-	pz.	3,70	-	-	-	-	-		
R/633	TERMINALE RUSTICO TORO	30x13,4	-	pz.	3,80	-	-	-	-	-		
R/636	TERMINALE RUSTICO TORO	30x16,6	-	pz.	4,40	-	-	-	-	-		
R/639	TERMINALE RUSTICO TORO	30x19,4	-	pz.	4,60	-	-	-	-	-		
R/641	TERMINALE RUSTICO TORO	30x21,4	-	pz.	4,70	-	-	-	-	-		
R/646	TERMINALE RUSTICO TORO	30x26,6	-	pz.	5,60	-	-	-	-	-		
R/652	TERMINALE RUSTICO TORO	30x32,0	-	pz.	6,30	-	-	-	-	-		

● CHIANTI ▲ GALESTRO	Codice	DESCRIZIONE	MISURE in cm.	Pz/mq - ml	U.M.	Peso/U.M. Kg	U.M. per pallet	Peso per pallet q.li	Prezzo (U.M.) Franco fornace iva esclusa EURO	
									Pallet intero	Spallettizzato
	B/003 B/003A	● TEGOLA ROMANA ▲ TRAFILATA	43x33-28	8/mq	pz.	5,00	108	5,4		
	B/003FO B/003AF	● TEGOLA ROMANA ▲ TRAFILATA CON FORO	43x33-28	8/mq	pz.	5,00	108	5,4		
	B/003RA	▲ TEGOLA PICCOLA	38x28-24	12/mq	pz.	3,20	120	3,8		
	B/030 B/030A	● GRONDA ROMANA ▲ TRAFILATA	43x33x33	3/ml	pz.	5,30	104	5,5		
	B/030FO B/030AF	● GRONDA ROMANA ▲ TRAFILATA CON FORO	43x33x33	3/ml	pz.	5,30	104	5,5		
	B/004G B/004GA	● COPPO TRAFILATO	43x19-16	8/mq	pz.	2,65	248	6,6		
	B/004GF B/004GAF	● COPPO TRAFILATO ▲ CON FORO	43x19-16	8/mq 34/mq	pz.	2,65	248	6,6		
	B/004RA	▲ COPPO PICCOLO	38x17-15	12/mq	pz.	2,35	248	5,8		
	B/005 B/005A	● COLMO ROMANO ▲ (A INCASTRO)	38x30	3/ml	pz.	4,65	57	2,7		
	B/006L B/006LA	● COLMO TRAFILATO ▲ (A LIBRO)	39x31	3/ml	pz.	4,60	120	5,5		
	B/008R B/008RA	● FINALE ROMANO ▲ (CHIOCCIOLA)			pz.	5,0				
	B/009R B/009RA	● DEVIATORE ROMANO ▲ A TRE VIE			pz.	8,0				
	B/010DR B/010DRA	● DEVIATORE ROMANO ▲ A QUATTRO VIE			pz.	8,0				
	B/010R B/010RA	● AERATORE ROMANO ▲ FATTO A MANO			pz.	6,0				
	B/010RC	● AERATORE ROMANO			pz.	6,0				
	B/010TR B/010TRA	● TESTATA ROMANA ▲ (COPRITRAVE)			pz.	6,5				

■ RISERVA ★ VERNACCIA ▼ MALVASIA ◆ SANGIOVESE	Codice	DESCRIZIONE	MISURE in cm.	Pz/mq - ml	U.M.	Peso/U.M. Kg	U.M. per pallet	Peso per pallet q.li	Prezzo (U.M.) Franco fornace iva esclusa	
									EURO	
									Pallet intero	Spallettizzato
	B/003V ■	TEGOLA ROMANA TRAFILATA	43x33-28	8/mq	pz.	5,00	108	5,4		
	B/003VER ★									
	B/003MAL ▼	TEGOLA ROMANA TRAFILATA CON FORO	43x33-28	8/mq	pz.	5,00	108	5,4		
B/003SAN ◆										
	B/003VF ■									
	B/003VERF ★									
	B/003RVER ★	TEGOLA PICCOLA	38x28-24	12/mq	pz.	3,20	120	3,8		
	B/030V ■	GRONDA ROMANA TRAFILATA	43x33x33	3/ml	pz.	5,30	104	5,5		
	B/030VER ★									
	B/030MAL ▼	GRONDA ROMANA TRAFILATA CON FORO	43x33x33	3/ml	pz.	5,30	104	5,5		
B/030SAN ◆										
	B/030VF ■									
	B/030VERF ★									
	B/004GV ■	COPPO TRAFILATO	43x19-16	8/mq	pz.	2,65	248	6,6		
	B/004GVER ★									
	B/004GMAL ▼	COPPO TRAFILATO CON FORO	43x19-16	8/mq	pz.	2,65	248	6,6		
B/004GSAN ◆										
	B/004GVF ■									
	B/004GVERF ★									
	B/004RVER ★	COPPO PICCOLO	38x17-15	12/mq	pz.	2,35	248	5,8		
	B/005V ■	COLMO ROMANO (A INCASTRO)	38x30	3/ml	pz.	4,65	57	2,7		
	B/005VER ★									
	B/005MAL ▼									
	B/005SAN ◆									
	B/006LV ■	COLMO TRAFILATO (A LIBRO)	39x31	3/ml	pz.	4,60	120	5,5		
	B/006LVER ★									
	B/006LMAL ▼									
	B/006LSAN ◆									
	B/008V ■	FINALE ROMANO (CHIOCCIOLA)				pz.	5,0			
	B/008VER ★									
	B/008MAL ▼									
	B/008SAN ◆									
	B/009RV ■	DEVIATORE ROMANO A TRE VIE				pz.	8,0			
	B/009RVER ★									
	B/009RMAL ▼									
	B/009RSAN ◆									
	B/010DRV ■	DEVIATORE ROMANO A QUATTRO VIE				pz.	8,0			
	B/010DRVER ★									
	B/010DRMAL ▼									
	B/010DRSAN ◆									
	B/010RV ■	AERATORE ROMANO FATTO A MANO				pz.	6,0			
	B/010RVER ★									
	B/010RMAL ▼									
	B/010RSAN ◆									
	B/010RCV ■	AERATORE ROMANO				pz.	6,0			
	B/010RCVER ★									
	B/010RCSAN ◆									
	B/010TRV ■	TESTATA ROMANA (COPRITRAVE)				pz.	6,5			
	B/010TRVER ★									
	B/010TRMAL ▼									
	B/010TRSAN ◆									

CODICE	DESCRIZIONE	IMMAGINE	U.M.	Peso / U.M.	U.M. per pallet	Peso per Pallet	Prezzo (U.M.) in Euro Franco fornace iva esclusa	
							Pallet Intero	Spallettizzato
B/004-T	COPPO TECNICO FORATO CHIANTI 43x19-14 cm		pz.	2,5	248	6,2		
B/004VER-T	COPPO TECNICO FORATO VERNACCIA 43x19-14 cm		pz.	2,5	248	6,2		
B/004-50	COPPO 50 CHIANTI 50x20-16 cm		pz.	3,2	120	3,8		
B/004VER-50	COPPO 50 VERNACCIA 50x20-16 cm		pz.	3,2	120	3,8		
B/004MAL-50	COPPO 50 MALVASIA 50x20-16 cm		pz.	3,2	120	3,8		
B/002C	COLMO MARSIGLIESE PIANO (A SELLA)		pz.	2,30	280	6,4		

CODICE	DESCRIZIONE	IMMAGINE	U.M.	Peso/U.M.	Altezza in ml.	Confezioni in mq.	Prezzo in Euro (U.M.) Franco fornace iva esclusa	
							Pallet Intero	Spallettizzato (confezioni)
CAMINI								
T/010F	CAMINO CIRCOLARE Ø cm 10 int.		pz.	4,40				
T/012F	CAMINO CIRCOLARE Ø cm 12 int.		pz.	5,50				
T/015F	CAMINO CIRCOLARE Ø cm 15 int.		pz.	9,50				
T/020F	CAMINO CIRCOLARE Ø cm 20 int.		pz.	11,50				
T/115F	CAMINO QUADRATO cm 15x15 int.		pz.	14,50				
T/120F	CAMINO QUADRATO cm 20x20 int.		pz.	17,30				

MEMBRANE PER SOTTOTETTO (*)

STRA130	MEMBRANA TRASPIRANTE Autoadesiva		mq.	130 g	1,5	75		
CE270RS5	MEMBRANA TRASPIRANTE Autoadesiva		mq.	270 g	1,5	75		
BIT600SK	MEMBRANA BARRIERA VAPORE Autoadesiva		mq.	600 g	1,0	50		
VAP150	MEMBRANA FRENO VAPORE Autoadesiva		mq.	150 g	1,5	75		





CODICE	DESCRIZIONE	IMMAGINE	U.M.	Sezione	Dimensio- ni in mm	Confezio- ni	Prezzo in Euro (U.M.) Franco fornace iva esclusa	
							Pallet Intero	Spallettizzato (confezioni)

GANCI (UNITA' DI VENDITA A CONFEZIONE (*))




HGI07520	GANCIO FERMACOPPO in Acciaio Brunito		pz.	3,4x2,2	75x20	100		
HGR06020	GANCIO FERMACOPPO in Rame		pz.	3,4x2,2	60x20	100		
HGI06020	GANCIO FERMACOPPO in Acciaio Brunito		pz.	3,4x2,2	60x20	100		
HGRT40020	GANCIO ROMPITRATTA in Acciaio Brunito (Posa allineata)		pz.	3,4x2,2	400x20	200		
HGRT46020	GANCIO ROMPITRATTA in Acciaio Brunito (Posa sfalsata)		pz.	3,4x2,2	460x20	200		
HGI31020	GANCIO DI PARTENZA - TEGOLE in Acciaio Brunito		pz.	3,4x2,2	280x20	100		
HGI09020	GANCIO DI PARTENZA - COPPO in Acciaio Brunito		pz.	3,4x2,2	90x20	100		

CODICE	DESCRIZIONE	IMMAGINE	U.M.	Altezza in mm.	Dimensio- ni	Confezioni	Prezzo (U.M.) in Euro Franco fornace iva esclusa	
							Pallet Intero	Spallettizzato (confezioni)

SOTTOCOLMI E LISTELLI (*)

SOTAL	SOTTOCOLMO IN ALLUMINIO con Bandelle in Alluminio		pz.	165	1 ml.	20 pz.		
SOTPLUS	SOTTOCOLMO AUTOPORTANTE con Bandelle in Alluminio		pz.	180	1 ml.	10 pz.		
STZUNI	STAFFA REGOLABILE in Lamiera Zincata - 40x1,5 mm		pz.	min. 23 max. 28	5 cm.	40 pz.		
BIP10235	LISTELLO PORTATEGOLA in Prolipropilene - 1020x35x28 mm		pz.			92 pz.		


GRIGLIE (*)

BF080R	BANDA FORATA (in rotoli) in Rame sp. 6/10		ml.	80		50 ml.		
BF100R	BANDA FORATA (in rotoli) in Rame sp. 6/10		ml.	100		50 ml.		
GRICOACIN	GRIGLIA PER COPPO DA INCASSO in Acciaio Brunito sp. 10/10		pz.					
GRICORAIN	GRIGLIA PER COPPO DA INCASSO in Rame sp. 6/10		pz.					


* I prodotti in rame, acciaio e polietilene sono suscettibili di variazione di prezzo in funzione del costo della materia prima.

Codice	DESCRIZIONE	MISURE in cm.	IMMAGINE	pz./U.M.	U.M.	Peso/ U.M. kg	U.M. per pallet	Peso per pallet q.li	Prezzo (U.M.) in Euro Franco fornace iva esclusa	
									Pallet Intero	Spallettizzato


TAVELLE SOTTOTETTO LISCE - SPESSORE 3,5 CM

C/071L	TAVELLA LISCIA	40x20x3,5		12,50	mq.	43	8,32	3,6		
C/073	TAVELLA LISCIA	50x20x3,5		10,00	mq.	43	10,40	4,5		
C/074	TAVELLA LISCIA	60x20x3,5		8,33	mq.	43	6,24	2,7		


TAVELLE SOTTOTETTO LISCE - SPESSORE 5,0 CM

C/077	TAVELLA LISCIA	80x20x5,0		6,25	mq.	49	6,08	3,0		
C/078	TAVELLA LISCIA	100x20x5,0		5,00	mq.	49	7,60	3,7		

TAVELLE SOTTOTETTO ANTICA PIEVE - SPESSORE 3,5 CM

C/071AP	TAVELLA ANTICA PIEVE	40x20x3,5		12,50	mq.	43	8,32	3,6		
C/073AP	TAVELLA ANTICA PIEVE	50x20x3,5		10,00	mq.	43	10,40	4,5		
C/074AP	TAVELLA ANTICA PIEVE	60x20x3,5		8,33	mq.	43	6,24	2,7		


TAVELLE SOTTOTETTO ANTICA PIEVE - SPESSORE 5,0 CM

C/077AP	TAVELLA ANTICA PIEVE	80x20x5,0		6,25	mq.	49	6,08	3,0		
C/078AP	TAVELLA ANTICA PIEVE	100x20x5,0		5,00	mq.	49	7,60	3,7		


TAVELLE SOTTOTETTO FACCIA A VISTA

Codice	DESCRIZIONE	MISURE in cm.	IMMAGINE	pz./U.M.	U.M.	Peso/ U.M. kg	U.M. per pallet	Peso per pallet q.li	Prezzo (U.M.) in Euro Franco fornace iva esclusa	
									Pallet Intero	Spallettizzato

TAVELLE SOTTOTETTO GRANAIO - SPESSORE 3,5 CM

C/071G	TAVELLA GRANAIO	40x20x3,5		12,50	mq.	43	8,32	3,6		
C/073G	TAVELLA GRANAIO	50x20x3,5		10,00	mq.	43	10,40	4,5		
C/074G	TAVELLA GRANAIO	60x20x3,5		8,33	mq.	43	6,24	2,7		

TAVELLE SOTTOTETTO SABBIAIA - SPESSORE 3,5 CM

C/071S	TAVELLA SABBIAIA	40x20x3,5		12,50	mq.	43	8,32	3,6		
C/073S	TAVELLA SABBIAIA	50x20x3,5		10,00	mq.	43	10,40	4,5		
C/074S	TAVELLA SABBIAIA	60x20x3,5		8,33	mq.	43	6,24	2,7		

TAVELLE SOTTOTETTO LOFT - SPESSORE 3,5 CM

C/073LO	TAVELLA LOFT	50x20x3,5		10,00	mq.	43	10,40	4,5		
C/074LO	TAVELLA LOFT	60x20x3,5		8,33	mq.	43	6,24	2,7		

POSA IN OPERA DELLE TAVELLE SOTTOTETTO



Codice	DESCRIZIONE	MISURE in cm.	IMMAGINE	pz./U.M.	U.M.	Peso/ U.M. kg	U.M. per pallet	Peso per pallet q.li	Prezzo (U.M.) in Euro Franco fornace iva esclusa	
									Pallet Intero	Spallettizzato

PIANELLE PIENE E LISTELLI A SPACCO DA DIVIDERE

H/202S	PIANELLA MINERVA SOTTILE	15x30x1,6		22,22	mq.	38,00	30,78	11,7		
H/242S	PIANELLA MINERVA SOTTILE	15x40x1,6		16,66	mq.	38,00	20,40	7,8		
H/201	PIANELLA MARTE	15x30x2,6		22,22	mq.	62,50	17,55	11,0		
H/241	PIANELLA MARTE	15x40x2,6		16,66	mq.	62,50	13,20	8,3		
H/202	PIANELLA MINERVA	15x30x2,6		22,22	mq.	60,00	18,90	11,3		
H/242	PIANELLA MINERVA	15x40x2,6		16,66	mq.	60,00	14,40	8,6		
H/292	LISTELLO MINERVA	7,5x31x2,6		43,00	mq.	57,00	19,53	11,1		
H/203	PIANELLA CERERE	15x30x2,6		22,22	mq.	54,50	18,90	10,3		
H/243	PIANELLA CERERE	15x40x2,6		16,66	mq.	54,50	14,40	7,8		
H/204	PIANELLA GIOVE	15x30x2,6		22,22	mq.	60,00	18,90	11,3		
H/244	PIANELLA GIOVE	15x40x2,6		16,66	mq.	60,00	14,40	8,6		

PIANELLE PIENE E LISTELLI DIVISI

H/202SX	PIANELLA MINERVA SOTTILE	15x30x1,6		22,22	mq.	34,00	30,24	10,3		
H/242SX	PIANELLA MINERVA SOTTILE	15x40x1,6		16,66	mq.	34,00	22,70	7,7		
H/201X	PIANELLA MARTE	15x30x2,6		22,22	mq.	55,80	22,70	12,4		
H/241X	PIANELLA MARTE	15x40x2,6		16,66	mq.	55,80	13,92	7,8		
H/202X	PIANELLA MINERVA	15x30x2,6		22,22	mq.	53,00	24,75	13,1		
H/242X	PIANELLA MINERVA	15x40x2,6		16,66	mq.	53,00	24,00	12,7		
H/292X	LISTELLO MINERVA	7,5x31x2,6		43,00	mq.	47,30	13,25	6,3		
H/203X	PIANELLA CERERE	15x30x2,6		22,22	mq.	47,00	24,75	11,6		
H/243X	PIANELLA CERERE	15x40x2,6		16,66	mq.	47,00	24,00	11,3		
H/204X	PIANELLA GIOVE	15x30x2,6		22,22	mq.	53,00	24,75	13,1		
H/244X	PIANELLA GIOVE	15x40x2,6		16,66	mq.	53,00	24,00	12,7		

Codice	DESCRIZIONE	MISURE in cm.	IMMAGINE	pz./U.M.	U.M.	Peso/ U.M. kg	U.M. per pallet	Peso per pallet q.li	Prezzo (U.M.) in Euro Franco fornace iva esclusa	
									Pallet Intero	Spallettizzato

BATTISCOPA A SPACCO DA DIVIDERE

C/2015	BATTISCOPA MARTE	9x30x1,7		3,33	ml.	2,60	129,60	3,4		
C/2025	BATTISCOPA MINERVA	9x30x1,7		3,33	ml.	2,60	129,60	3,4		
C/2035	BATTISCOPA CERERE	9x30x1,7		3,33	ml.	2,60	129,60	3,4		

SESTINI

H/274SV	SESTINO FIRENZE	28,5x7x4		50,00	mq.	80,00	12,00	9,6		
H/275SV	SESTINO FIRENZE	28,5x7x5,5		50,00	mq.	110,00	9,00	9,9		

Codice	DESCRIZIONE	MISURE in cm.	IMMAGINE	pz./U.M.	U.M.	Peso/ U.M. kg	U.M. per pallet	Peso per pallet q.li	Prezzo (U.M.) in Euro Franco fornace iva esclusa	
									Pallet Intero	Spallettizzato

FRANGISOLE

D/708	FRANGISOLE GENZIANA	24x12x8		34,70	mq.	95,60	8,30	7,9		
D/711	FRANGISOLE GENZIANA	24x12x11		34,70	mq.	130,20	5,50	7,2		
D/718	FRANGISOLE VALDARNO	30x15x8		22,22	mq.	64,30	7,42	4,8		
D/721	FRANGISOLE VALDARNO	30x15x11		22,22	mq.	87,40	5,40	4,7		
D/728	FRANGISOLE IRIS	28x17x8		21,00	mq.	70,80	7,14	5,1		
D/731	FRANGISOLE IRIS	28x17x11		21,00	mq.	95,50	5,00	4,8		
D/738	FRANGISOLE QUADRO	28x17x8		21,00	mq.	66,00	7,14	4,7		
D/741	FRANGISOLE QUADRO	28x17x11		21,00	mq.	90,30	5,00	4,5		
D/748	FRANGISOLE CERCHIO	24x12x8		34,70	mq.	71,50	8,30	5,9		
D/751	FRANGISOLE CERCHIO	24x12x11		34,70	mq.	98,30	5,54	5,4		

PORTABOTTIGLIE

D/03225	PORTABOTTIGLIE	24x12x25		34,70	pz.	6,0	96	5,8		
---------	----------------	----------	---	-------	-----	-----	----	-----	--	--

SESTINI

RIVESTIMENTI VARI

PRESTAZIONI TECNICHE DA PROVE DI LABORATORIO

PRODOTTI		RISULTATI	LIMITI DI ACCETTAZIONE	
COTTOBLOC 21x10,5x5,5	RESISTENZA AL GELO UNI EN 1344-App. C	RESISTENTE - FP100		ENEA-CERTIMAC
	ASSORBIMENTO D'ACQUA	E(b) medio = 6 %		ENEA-CERTIMAC
	RESISTENZA AGLI ACIDI UNI EN 1344-App. G	RESISTENTE - Classe C		ENEA-CERTIMAC
	RESISTENZA AL CARICO DI ROTTURA TRASVERSALE UNI EN 1344-App.D-Lato 10,5x21	RESISTENTE - Classe T2		ENEA-CERTIMAC
	RESISTENZA ALL' ABRASIONE PROFONDA UNI EN 1344-App. E	RESISTENTE - Classe A2		ENEA-CERTIMAC
TEGOLA ROMANA 43x33-28	RESISTENZA A FLESSIONE UNI EN 538	Carico di rottura Min.= 1,58 kN Carico di rottura Med.= 1,84 kN Carico di rottura Max.= 2,11 kN	>= 1,00kN	ENEA-CERTIMAC
	IMPERMEABILITA' ALL'ACQUA UNI EN 539-1	Max = 0,04 cm ³ cm ⁻² gg ⁻¹ Medio = 0,03 cm ³ cm ⁻² gg ⁻¹	Max =< 0,60 Med. =< 0,50	ENEA-CERTIMAC
	RESISTENZA AL GELO dopo 150 cicli di gelo/disgelo UNI EN 539-2 (METODO E)	INGELIVO		ENEA-CERTIMAC
	DETERMINAZIONE CARATTE- RISTICHE GEOMETRICHE UNI 1024	Lunghezza: Scostam. Medio = - 0,3 % Scostam. Minimo = - 0,1 % Scostam. Massimo = - 0,8 %	L<= +/-2.0 %	ENEA-CERTIMAC
COPPO TRAFILATO 43x19-16	RESISTENZA A FLESSIONE UNI EN 538	Carico di rottura Min. = 5,10 kN Carico di rottura Med. = 6,07 kN Carico di rottura Max. = 7,31 kN	>=1,00kN	ENEA-CERTIMAC
	IMPERMEABILITA' ALL'ACQUA UNI EN 539-1	Max = 0,04 cm ³ cm ⁻² gg ⁻¹ Medio = 0,03 cm ³ cm ⁻² gg ⁻¹	Max =< 0,60 Med. =< 0,50	ENEA-CERTIMAC
	RESISTENZA AL GELO dopo 150 cicli di gelo/disgelo UNI EN 539-2 (METODO E)	INGELIVO		ENEA-CERTIMAC
	DETERMINAZIONE CARATTE- RISTICHE GEOMETRICHE UNI 1024	Lunghezza: Scostam. Medio = 0,2 % Scostam. Medio = 0,1 % Scostam. Medio = 0,5 %	L<= +/-2.0 %	ENEA-CERTIMAC

PRESTAZIONI TECNICHE DA PROVE DI LABORATORIO

PRODOTTI	TIPO DI ANALISI O PROVA	RISULTATI	LIMITI DI ACCETTAZIONE	ISTITUTO DI RICERCA
MATTONE PIENO COMUNE 24x12x5,5	RESISTENZA AL GELO prEN 772-22	INGELIVO		ENEA-CERTIMAC
	ASSORBIMENTO D'ACQUA UNI EN 771-1 App. C	E(B) Medio = 11,6 %		ENEA-CERTIMAC
	RESISTENZA A COMPRESSIONE UNI EN 772-1	Carichi verticali = 63,0 N/mm ²		ENEA-CERTIMAC
	MASSA VOLUMICA A SECCO UNI EN 771-13	1910 Kg/mc		ENEA-CERTIMAC
	DETERMINAZIONE SALI SOLUBILI ATTIVI UNI EN 772-5	RESISTENTE - Classe S2		ENEA-CERTIMAC
	PIANO PARALLELISMO DELLE SUPERFICI DI POSA UNI EN 772-16	Deviazione Max = 1 mm		ENEA-CERTIMAC
	PLANARITA' DELLE SUPERFICI DI POSA UNI EN 772-20	Deviazione Max = 1,6 mm		ENEA-CERTIMAC
	CONDUTTIVITA' TERMICA EQUIVALENTE A SECCO UNI EN 1745	$\lambda = 0,628$ W/mK		RI.CERT S.C.R.L
MATTONE ALLEGGERITO FACCIA A VISTA 25x12x5,5	RESISTENZA AL GELO prEN 772-22	INGELIVO		ENEA-CERTIMAC
	ASSORBIMENTO D'ACQUA UNI EN 771-1 App. C	E(b) medio = 8,7 %		ENEA-CERTIMAC
	RESISTENZA A COMPRESSIONE UNI EN 772-1	Carichi verticali = 54,7 N/mm ²		ENEA-CERTIMAC
	PROVA DIMENSIONALE UNI EN 772-16	Lunghezza = 247,2 mm Larghezza = 118,4 mm Altezza = 55,1 mm		ENEA-CERTIMAC
	MASSA VOLUMICA A SECCO UNI EN 772-13	Assoluta = 2040 Kg/mc Apparente = 1470 Kg/mc		ENEA-CERTIMAC
	DETERMINAZIONE SALI SOLUBILI ATTIVI UNI EN 772-5	RESISTENTE - Classe S2		ENEA-CERTIMAC
	PERCENTUALE DEI VUOTI UNI EN 772-3	28,3 %		ENEA-CERTIMAC
	PIANO PARALLELISMO DELLE SUPERFICI DI POSA UNI EN 772-16	Deviazione Max = 1,3 mm		ENEA-CERTIMAC
	PLANARITA' DELLE SUPERFICI DI POSA UNI EN 772-20	Deviazione Max = 1,4 mm		ENEA-CERTIMAC
	CONDUTTIVITA' TERMICA EQUIVALENTE A SECCO UNI EN 1745	$\lambda = 0,445$ W/mK		RI.CERT S.C.R.L
TAVELLE SOTTOTETTO 50x20x3,5	RESISTENZA A FLESSIONE UNI 11128	Carico di Rottura Medio: 3493 N		ENEA-CERTIMAC
	CONDUTTIVITA' TERMICA EQUIVALENTE A SECCO UNI EN 1745	$\lambda = 0,346$ W/mK		RI.CERT S.C.R.L
	PROVA DIMENSIONALE UNI 11128	Scostamento Altezza = 0,6 mm Scostamento Larghezza = 1,1 mm Scostamento Lunghezza = 3,1 mm	< 5,2 mm < 4,1 mm < 10 mm	ENEA-CERTIMAC



SO.LA.VA. SpA - via Urbinese,45F; loc. Matassino, 52026 Castelfranco Piandiscò (Arezzo)
Telefoni: 055/9156556 (vendite e spedizioni), 055/9156555 (amministrazione); Telefax: 055/9156508
www.solava.it - info@solava.it