



Codice	DESCRIZIONE	MISURE in cm.	IMMAGINE	pz./U.M.	U.M.	Peso/ U.M. kg	U.M. per pallet	Peso per pallet q.li	Prezzo (U.M.) in Euro Franco fornace iva esclusa	
									Pallet Intero	Spallettizzato


TAVELLE SOTTOTETTO LISCE - SPESSORE 3,5 CM

C/071L	TAVELLA LISCIA	40x20x3,5		12,50	mq.	43	16,64	7,2		
C/073	TAVELLA LISCIA	50x20x3,5		10,00	mq.	43	20,80	8,9		
C/074	TAVELLA LISCIA	60x20x3,5		8,33	mq.	43	12,48	5,4		


TAVELLE SOTTOTETTO LISCE - SPESSORE 5,0 CM

C/077	TAVELLA LISCIA	80x20x5,0		6,25	mq.	49	12,16	6,0		
C/078	TAVELLA LISCIA	100x20x5,0		5,00	mq.	49	15,20	7,4		

TAVELLE SOTTOTETTO ANTICA PIEVE - SPESSORE 3,5 CM

C/071AP	TAVELLA ANTICA PIEVE	40x20x3,5		12,50	mq.	43	16,64	7,2		
C/073AP	TAVELLA ANTICA PIEVE	50x20x3,5		10,00	mq.	43	20,80	8,9		
C/074AP	TAVELLA ANTICA PIEVE	60x20x3,5		8,33	mq.	43	12,48	5,4		

TAVELLE SOTTOTETTO ANTICA PIEVE - SPESSORE 5,0 CM

C/077AP	TAVELLA ANTICA PIEVE	80x20x5,0		6,25	mq.	49	12,16	6,0		
C/078AP	TAVELLA ANTICA PIEVE	100x20x5,0		5,00	mq.	49	15,20	7,4		

Codice	DESCRIZIONE	MISURE in cm.	IMMAGINE	pz./U.M.	U.M.	Peso/ U.M. kg	U.M. per pallet	Peso per pallet q.li	Prezzo (U.M.) in Euro Franco fornace iva esclusa	
									Pallet Intero	Spallettizzato

TAVELLE SOTTOTETTO GRANAIO - SPESSORE 3,5 CM

C/071G	TAVELLA GRANAIO	40x20x3,5		12,50	mq.	43	16,64	7,2		
C/073G	TAVELLA GRANAIO	50x20x3,5		10,00	mq.	43	20,80	8,9		
C/074G	TAVELLA GRANAIO	60x20x3,5		8,33	mq.	43	12,48	5,4		

TAVELLE SOTTOTETTO SABBBIATA - SPESSORE 3,5 CM

C/071S	TAVELLA SABBBIATA	40x20x3,5		12,50	mq.	43	16,64	7,2		
C/073S	TAVELLA SABBBIATA	50x20x3,5		10,00	mq.	43	20,80	8,9		
C/074S	TAVELLA SABBBIATA	60x20x3,5		8,33	mq.	43	12,48	5,4		

TAVELLE SOTTOTETTO LOFT - SPESSORE 3,5 CM

C/073LO	TAVELLA LOFT	50x20x3,5		10,00	mq.	43	20,80	8,9		
C/074LO	TAVELLA LOFT	60x20x3,5		8,33	mq.	43	12,48	5,4		

POSA IN OPERA DELLE TAVELLE SOTTOTETTO

